

Nº PROTOCOLO 1/15



***INFORME DE AUDITORIA DE LAS CUENTAS
ANUALES DEL EJERCICIO 2014, DE LA
ASOCIACION DE DONANTES DE SANGRE DE NAVARRA***

PAMPLONA, 5 DE FEBRERO DE 2015

INFORME DE AUDITORIA INDEPENDIENTE DE CUENTAS ANUALES

A la Junta Directiva de la **ASOCIACIÓN DE DONANTES DE SANGRE DE NAVARRA**:

1. He auditado las cuentas anuales adjuntas de la **ASOCIACIÓN DE DONANTES DE SANGRE DE NAVARRA**, que comprenden el balance a 31 de diciembre de 2014, la cuenta de pérdidas y ganancias y la memoria correspondientes al ejercicio anual terminado en dicha fecha.

Responsabilidad de la Junta Directiva en relación con las cuentas anuales:

La Junta Directiva es responsable de la formulación de las cuentas anuales adjuntas, de forma que expresen la imagen fiel del patrimonio, de la situación financiera y de los resultados de la **ASOCIACIÓN DE DONANTES DE SANGRE DE NAVARRA**, de conformidad con el marco normativo de información financiera aplicable a la entidad en España, que se identifica en la Nota 2 de la memoria adjunta y del control interno que consideren necesario para permitir la preparación de cuentas anuales libres de incorrección material, debida a fraude o error.

Responsabilidad del auditor:

Mi responsabilidad es expresar una opinión sobre las cuentas anuales adjuntas basada en el trabajo realizado de acuerdo con la normativa reguladora de la actividad de auditoría de cuentas vigente en España. Dicha normativa exige que cumplamos los requerimientos de ética, así como que planifiquemos y ejecutemos la auditoría con el fin de obtener una seguridad razonable de que las cuentas anuales están libres de incorrecciones materiales.

Una auditoría requiere la aplicación de procedimientos para obtener evidencia de auditoría sobre los importes y la información revelada en las cuentas anuales. Los procedimientos seleccionados dependen del juicio del auditor, incluida la valoración de los riesgos de incorrección material en las cuentas anuales, debida a fraude o error. Al efectuar dichas valoraciones del riesgo, el auditor tiene en cuenta el control interno relevante para la formulación por parte de la entidad de las cuentas anuales, con el fin de diseñar los procedimientos de auditoría que sean adecuados en función de las circunstancias, y no con la finalidad de expresar una opinión sobre la eficacia del control interno de la entidad.

Una auditoría también incluye la evaluación de la adecuación de las políticas contables aplicadas y de la razonabilidad de las estimaciones contables realizadas por la dirección, así como la evaluación de la presentación de las cuentas anuales tomadas en su conjunto.

Considero que la evidencia de auditoría que he obtenido proporciona una base suficiente y adecuada para mi opinión de auditoría.

2. En mi opinión, las cuentas anuales del ejercicio 2014 adjuntas expresan, en todos los aspectos significativos, la imagen fiel del patrimonio y de la situación financiera de la **ASOCIACIÓN DE DONANTES DE SANGRE DE NAVARRA** al 31 de diciembre de 2014, así como de los resultados de sus operaciones correspondientes al ejercicio anual terminado en dicha fecha, de conformidad con el marco normativo de información financiera que resulta de aplicación y, en particular con los principios y criterios contables contenidos en el mismo.

En Pamplona, a 5 de Febrero de 2015.



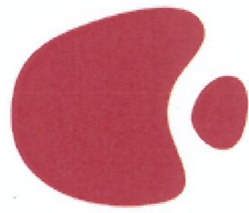
Miembro ejerciente:
FAGOAGA REKALDE MARTIN JOSE

Año **2015** Nº **16/15/00151**
SELLO CORPORATIVO: **96,00 EUR**

Informe sujeto a la tasa establecida en el artículo 44 del texto refundido de la Ley de Auditoría de Cuentas, aprobado por Real Decreto Legislativo 1/2011, de 1 de julio.



Fdo.: Martín J. Fagoaga Rekalde
Miembro nº 13.029 del ROAC



adona

Asociación de Donantes de Sangre de Navarra
Nafarroako Odol Emaileen Elkarte

CUENTAS ANUALES 2014

Asociación Donantes de Sangre de Navarra



ASOCIACIÓN DONANTES DE SANGRE DE NAVARRA

BALANCE ABREVIADO AL CIERRE DEL EJERCICIO 2014


ACTIVO	NOTAS MEMORIA	2014	2013
A) ACTIVO NO CORRIENTE		164.218,70	180.607,07
I. Inmovilizado intangible	5	152.537,95	175.673,74
II. Bienes del Patrimonio Histórico		0,00	0,00
III. Inmovilizado material	5	11.560,53	4.933,33
IV. Inversiones inmobiliarias		0,00	0,00
V. Inversiones en empresas y entidades del grupo y asociadas a largo plazo		0,00	0,00
VI. Inversiones financieras a largo plazo		120,22	0,00
VII. Activos por impuesto diferido		0,00	0,00
B) ACTIVO CORRIENTE		174.664,73	113.415,54
I. Activos no corrientes mantenidos para la venta		0,00	0,00
II. Existencias	-	12.838,24	26.180,60
III. Usuarios y otros deudores de la actividad propia		0,00	0,00
IV. Deudores comerciales y otras cuentas a cobrar	7	118.715,36	0,00
V. Fundadores/asociados por desembolsos exigidos		0,00	0,00
VI. Inversiones en empresas y entidades del grupo y asociadas a corto plazo		0,00	0,00
VII. Inversiones financieras a corto plazo		0,00	0,00
VIII. Periodificaciones a corto plazo	-	3.832,37	2.273,55
IX. Efectivo y otros activos líquidos equivalentes	-	39.278,76	84.961,39
TOTAL ACTIVO (A + B)		338.883,43	294.022,61

Pamplona a 31 de enero de 2015

El Tesorero
D. José Antonio Echávarri
Pinillos




Vº. Bº. Presidente
D. Jesús Mº. Mas
Cibrian

PATRIMONIO NETO Y PASIVO	NOTAS MEMORIA	2014	2013
A) PATRIMONIO NETO		225.121,62	202.299,31
A-1) Fondos propios	9	76.445,52	38.639,64
I. Dotación fundacional/Fondo Social	9	38.639,64	34.633,59
1. Dotación fundacional/Fondo social	9	38.639,64	34.633,59
2. (Dotación fundacional no exigida/Fondo social no exigido)		0,00	0,00
II. Reservas		0,00	0,00
III. Excedente de ejercicios anteriores		0,00	0,00
IV. Resultado del periodo	3	37.805,88	4.006,05
A-2) Ajustes por cambios de valor:		0,00	0,00
A-3) Subvenciones, donaciones y legados recibidos	-	143.252,89	163.659,67
B) PASIVO NO CORRIENTE		0,00	0,00
I. Provisiones a largo plazo		0,00	0,00
II. Deudas a largo plazo		0,00	0,00
1. Deudas con entidades de crédito		0,00	0,00
2. Acreedores por arrendamiento financiero		0,00	0,00
3. Otras deudas a largo plazo		0,00	0,00
III. Deudas con empresas y entidades del grupo y asociadas a largo plazo		0,00	0,00
IV. Pasivos por impuesto diferido		0,00	0,00
V. Periodificaciones a largo plazo		0,00	0,00
C) PASIVO CORRIENTE		119.185,02	91.723,30
I. Pasivos vinculados con activos no corrientes mantenidos para la venta		0,00	0,00
II. Provisiones a corto plazo		0,00	0,00
III. Deudas a corto plazo	8	333,57	77,12
1. Deudas con entidades de crédito	8	333,57	77,12
2. Acreedores por arrendamiento financiero		0,00	0,00
3. Otras deudas a corto plazo		0,00	0,00
IV. Deudas con empresas y entidades del grupo y asociadas a corto plazo		0,00	0,00
V. Beneficiarios acreedores		0,00	0,00
VI. Acreedores comerciales y otras cuentas a pagar	8	118.851,45	91.646,18
VII. Periodificaciones a corto plazo		0,00	0,00
TOTAL PATRIMONIO NETO Y PASIVO (A + B + C)		338.883,43	294.022,61

Pamplona a 31 de enero de 2015

El Tesorero
D. José Antonio Echávarri
Pinillos



Vº.Bº. Presidente
D. Jesús Mº. Mas
Cibrian




CUENTA DE RESULTADOS EJERCICIO TERMINADO EL 31 DE DICIEMBRE DE 2014


	NOTAS MEMORIA	2014	2013
1. Ingresos de la entidad por la actividad propia		0,00	0,00
a) Cuotas de usuarios y afiliados		0,00	0,00
b) Ingresos de promociones, patrocinadores y colaboraciones		0,00	0,00
c) Subvenciones, donaciones y legados imputados al resultado del ejercicio		0,00	0,00
d) Reintegro de subvenciones, donaciones y legados		0,00	0,00
2. Ayudas monetarias y otros		0,00	0,00
a) Ayudas monetarias		0,00	0,00
b) Gastos por colaboraciones y del organo de gobierno		0,00	0,00
c) Reintegro de ayudas y asignaciones		0,00	0,00
3. Ventas y otros ingresos ordinarios de la actividad mercantil		0,00	0,00
4. Variación de existencias de productos terminados y en curso de fabricación		0,00	0,00
5. Trabajos realizados por la entidad para su activo		0,00	0,00
6. Aprovisionamientos	11	-40.265,02	-24.311,91
7. Otros ingresos de explotación	11	420.406,78	421.497,74
a) Ingresos accesorios y otros de gestión corriente		0,00	0,00
b) Subvenciones, donaciones y legados de explotación imputados al resultado del ejercicio afectas a la actividad mercantil		0,00	0,00
8. Gastos de personal:	11	-111.472,02	-117.822,17
9. Otros gastos de explotación	11	-204.915,55	-243.601,00
10. Amortización del inmovilizado	11	-24.788,77	-31.186,89
11. Subvenciones, donaciones y legados de capital traspasados al resultado del ejercicio		0,00	0,00
a) Afectas a la actividad propia		0,00	0,00
b) Afectas a la actividad mercantil		0,00	0,00
12. Excesos de provisiones		0,00	0,00
13. Deterioro y resultado por enajenaciones del inmovilizado		0,00	0,00
A) RESULTADO DE EXPLOTACIÓN (1+2+3+4+5+6+7+8+9+10+11+12+13)		38.965,42	4.575,77
14. Ingresos financieros:	-	0,57	3,58
15. Gastos financieros	-	-1.160,11	-573,30
16. Variación del valor razonable en instrumentos financieros		0,00	0,00
17. Diferencias de cambio		0,00	0,00
18. Deterioro y resultado por enajenaciones de instrumentos financieros		0,00	0,00
B) RESULTADO FINANCIERO (14+15+16+17+18)		-1.159,54	-569,72

Pamplona a 31 de enero de 2015

El Tesorero
D. José Antonio Echávarri
Pinillos



Vº Bº. Presidente
D. Jesús Mª. Mas
Cibrian,





C) RESULTADO ANTES DE IMPUESTOS (A+B)		37.805,88	4.006,05
19. Impuestos sobre beneficios		0,00	0,00
D) EXCEDENTE DEL EJERCICIO (C+19)		37.805,88	4.006,05

Pamplona a 31 de enero de 2015

El Tesorero
D. José Antonio Echávarri
Pinillos



Vº.Bº. Presidente
D. Jesús Mª. Mas
Cibrian



MEMORIA DEL EJERCICIO 2014

1. ACTIVIDAD DE LA ASOCIACIÓN

La Asociación de Donantes de Sangre de Navarra (ADONA) es una entidad sin ánimo de lucro constituida por tiempo indefinido e inscrita en el Registro de Asociaciones de Navarra con el número 73 y en Registro Nacional con el número 2.257.

La Asociación ADONA tal y como viene recogido en sus estatutos tiene los siguientes fines:

- a) Agrupar a todos los donantes de sangre de Navarra que así lo deseen para atender todas sus necesidades como donantes de sangre y/o componentes sanguíneos y de médula.
- b) Promocionar la donación de sangre y/o componentes sanguíneos y de médula.
- c) Velar sobre el cumplimiento de las normas legales sobre hemodonación.

Su objeto es la promoción de la donación de sangre para la obtención de donantes y donaciones necesarias para cubrir las necesidades hemoterápicas de Navarra, no persiguiendo ningún ánimo de lucro en su actividad. Asimismo, las donaciones de sangre son totalmente altruistas y voluntarias por ley.


Los donantes de sangre efectúan sus donaciones en el Centro de Transfusión Sanguínea de Navarra.

En la actualidad hay unos 46.300 donantes de sangre en Navarra, todos debidamente identificados, distinguiéndose tres grupos: activos, en baja temporal y jubilados.


La Asociación de Donantes de Sangre de Navarra establece su domicilio social en C/Irunlarrea nº 3.

Pamplona a 31 de enero de 2015

El Tesorero
D. José Antonio Echávarri
Pinillos



Vº.Bº. Presidente
D. Jesús Mª. Mas
Cibrian



2. BASES DE PRESENTACIÓN DE LAS CUENTAS ANUALES

1. Imagen fiel: Las cuentas anuales reflejan la imagen fiel del patrimonio, de la situación financiera y de los resultados de la Asociación.

No existen motivos extraordinarios por los que haya sido necesaria la no aplicación de disposiciones normativas en materia contable, no ha sido necesaria la inclusión de información adicional en la memoria de cara a mostrar la imagen fiel.

La Asociación está obligada a aplicar la adaptación aprobada por RD 1491/2011, si bien se tendrá presente el PGC 2007 para aquellos aspectos que no hubieran sido regulados por la adaptación sectorial.


2. Para la consecución de la imagen fiel de las cuentas anuales no ha sido necesaria la aplicación de ningún principio contable no obligatorio, ya que lo dispuesto por las normas de obligado cumplimiento en materia contable ha sido suficiente para abordar la problemática contable de la entidad.
3. No existen riesgos futuros asociados a situaciones de incertidumbre que puedan suponer cambios significativos en el valor de los activos y pasivos del próximo ejercicio.
4. Comparación de la información. Como consecuencia de la entrada en vigor del Real Decreto 1491/2011 de 24 de octubre por el que se aprueba el nuevo Plan General de Contabilidad a las entidades sin fines lucrativos y el modelo de plan de actuación de las entidades sin fines lucrativos, la asociación ha adaptado la contabilidad a los nuevos criterios contables y formatos de Cuentas Anuales.
5. Agrupación de partidas. No existen partidas que hayan sido objeto de agrupación en el balance, en la cuenta de resultados, en el estado de cambios en el patrimonio neto o en el estado de flujos de efectivo.

Pamplona a 31 de enero de 2015

El Tesorero
D. José Antonio Echávarri
Pinillos



Vº.Bº. Presidente
D. Jesús Mª. Mas
Cibrian



6. Elementos recogidos en varias partes. No existen elementos patrimoniales que estén registrados en dos o más partidas del balance. Los elementos patrimoniales que integran cada una de las partidas o epígrafes, se detallan y su identificación viene definida por el código asignado a cada uno.
7. No se han introducido cambios en los criterios contables en el presente ejercicio.
8. No se han detectado errores que afecten a ejercicios anteriores que haya que corregir.

3. APLICACIÓN DE RESULTADOS

A continuación se presenta un cuadro con la aplicación propuesta para los resultados de los ejercicios 2014 y 2013.

BASE DE REPARTO	2014	2013
Saldo de la cuenta de pérdidas y ganancias	37.805,88	4.006,05
TOTAL BASE REPARTO	37.805,88	4.006,05

APLIACIÓN A	2014	2013
Fondo social	37.805,88	4.006,05
TOTAL APLICACIÓN	37.805,88	4.006,05

No existen limitaciones para la aplicación de los excedentes de acuerdo con las disposiciones legales.

4. NORMAS DE REGISTRO Y VALORACIÓN

1. Inmovilizado intangible: Los derechos derivados de las Licencias de usuario de Medios Informáticos, adquiridas por la Asociación, se contabilizan por el valor de adquisición de la licencia. Dentro de la aplicación informática también se han incluido los gastos de desarrollo de la página Web al estar prevista su utilización durante varios ejercicios. Las Concesiones Administrativas (Sede Social) se han registrado

Pamplona a 31 de enero de 2015

El Tesorero
D. José Antonio Echávarri
Pinillos



Vº.Bº. Presidente
D. Jesús Mº. Mas
Cibrian




por el importe de los gastos ocasionados hasta el traslado definitivo a la nueva sede, así como por el importe de las inversiones adicionales o complementarias realizadas.

El inmovilizado intangible, se amortiza de forma lineal amortizándose en 4 años las aplicaciones informáticas y en 15 años las concesiones administrativas.

2. Inmovilizado material: Los bienes comprendidos en el inmovilizado material se han valorado al precio de adquisición. Se han incorporado al valor del inmovilizado correspondiente el importe de las inversiones adicionales o complementarias que se han realizado.

Precio de Adquisición: El precio de adquisición incluye, además del importe facturado por el vendedor después de incluir cualquier descuento o rebaja en el precio, todos los gastos adicionales que se produzcan hasta su puesta en marcha.

Valoración posterior Inmovilizado Material e Inmaterial: Los elementos del inmovilizado material se valorarán por su precio de adquisición menos la amortización acumulada y, en su caso, el importe acumulado de las correcciones valorativas por deterioro reconocidas. Los elementos correspondientes al inmovilizado inmaterial al ser de vida útil definida, se valorarán de igual forma.

Amortización: los bienes comprendidos en el inmovilizado material se amortizan linealmente de la siguiente manera:

- Mobiliario: 15%
- Equipos para el proceso de la información: 25%
- Elementos de transporte: 20%
- Otro inmovilizado: 15%

3. Bienes integrantes del Patrimonio Histórico: no existen.


4. Permutas: La Sociedad no ha realizado permutas en el ejercicio.

Pamplona a 31 de enero de 2015

El Tesorero
D. José Antonio Echávarri
Pinillos



Vº.Bº. Presidente
D. Jesús Mª. Mas
Cibrian



5. Créditos y débitos por la actividad propia:

Clasificación

Los activos financieros que posee la Asociación se clasifican en las siguientes categorías:

- a) Préstamos y partidas a cobrar: activos financieros originados en la prestación de servicios por operaciones de tráfico de la asociación, o los que no teniendo un origen comercial, no son instrumentos de patrimonio ni derivados y cuyos cobros son de cuantía fija o determinable y no se negocian en un mercado activo.
- b) Efectivo y otros activos líquidos equivalentes.

La Asociación no ha clasificado ningún activo financiero como Mantenedos para negociar, ni como Otros a valor razonable con cambios en la cuenta de pérdidas y ganancias.

Valoración inicial


Los activos financieros se registran inicialmente al valor razonable de la contraprestación entregada más los costes de la transacción que sean directamente atribuibles.

Valoración posterior

- Los préstamos y partidas a cobrar se valoran por el nominal pendiente de cobro, salvo que se registre algún deterioro de valor. Cuando se observa un deterioro de valor debido a la probable insolvencia del deudor, se dota un Deterioro de valor por el importe total del crédito. Se considera que existe probabilidad de insolvencia cuando el deudor incurre en impago de una cuantía por importe significativo que provoca la reclamación judicial del saldo.
- El efectivo y otros activos líquidos equivalentes se valoran por su valor liquidativo.

Pamplona a 31 de enero de 2015

El Tesorero
D. José Antonio Echávarri
Pinillos



Vº.Bº. Presidente
D. Jesús Mª. Mas
Cibrian



Bajas de activos financieros

La Asociación da de baja los activos financieros cuando expiran o se han cedido los derechos sobre los flujos de efectivo del correspondiente activo financiero y se han transferido sustancialmente los riesgos y beneficios inherentes a su propiedad.

Pasivos financieros

Clasificación

Todos los pasivos financieros se clasifican en la categoría débitos y cuentas a pagar. Son pasivos financieros aquellos débitos y partidas a pagar que tiene la Asociación y que se han originado en la compra de bienes y servicios por operaciones de tráfico, o también aquellos que sin tener un origen comercial, no pueden ser considerados como instrumentos financieros derivados.

Valoración inicial

Los débitos y partidas a pagar se valoran inicialmente al valor razonable de la contraprestación recibida, equivalente en todos los casos al nominal de la deuda. En el caso de que los haya, los costes de la transacción, directamente atribuibles se imputan a la cuenta de pérdidas y ganancias.

Valoración posterior

Todos los débitos y partidas a pagar se mantienen valorados por su valor nominal.

Bajas de pasivos financieros

La Sociedad da de baja los pasivos financieros cuando se extinguen las obligaciones que los han generado.


Otra información

La Asociación no posee instrumentos financieros híbridos, ni instrumentos financieros compuestos, ni contratos de garantías financieras.


Los instrumentos de patrimonio propios se valoran por su precio de adquisición y minoran el valor de los Fondos Propios.

Pamplona a 31 de enero de 2015

El Tesorero
D. José Antonio Echávarri
Pinillos



Vº.Bº. Presidente
D. Jesús Mº. Mas
Cibrian



Coberturas contables: La Sociedad no ha realizado en el ejercicio operaciones de cobertura.

6. Existencias: Los bienes comprendidos en las existencias se valoran al precio de adquisición o al coste de producción. Llevando la valoración del almacén al precio medio ponderado.

El precio de adquisición comprenderá el consignado en factura más todos los gastos adicionales que se producen hasta que los bienes se hallen en almacén, tales como transportes, aduanas, seguros, etc, y el importe de los impuestos indirectos que gravan la adquisición, ya que dicho importe no es recuperable directamente de la Hacienda Pública (Tasas, IVA, etc.)

7. Ingresos y Gastos: Los ingresos han sido reconocidos atendiendo al principio de devengo y reconocidos porque cumplen con las condiciones de reconocimiento en la NRV correspondiente. Los gastos se han reconocido por el principio de devengo.


Criterios empleados para el registro y valoración de los gastos de personal: Los gastos de personal incluyen todos los sueldos y las obligaciones sociales obligatorias o voluntarias devengadas en cada momento, reconociendo las obligaciones por pagas extras, vacaciones o sueldos variables y sus gastos asociados.

Las indemnizaciones por cese involuntario se reconocen en el momento en que existe un plan formal detallado y se ha generado una expectativa válida entre el personal afectado de que se va a producir la rescisión de la relación laboral, ya sea por haber comenzado a ejecutar el plan o por haber anunciado sus principales características.

Subvenciones, donaciones y legados: Se imputaran a resultados del ejercicio en proporción a la depreciación experimentada en su caso por los elementos del inmovilizado a los que se encuentren vinculadas.

Pamplona a 31 de enero de 2015

El Tesorero
D. José Antonio Echávarri
Pinillos



Vº.Bº. Presidente
D. Jesús Mª. Mas
Cibrian



Las subvenciones a la explotación recibidas se imputan a resultados del ejercicio por su totalidad.

8. Fusiones entre entidades no lucrativas: no existen.

5. INMOVILIZADO MATERIAL E INTANGIBLE

INMOVILIZADO MATERIAL

El detalle de la valoración del inmovilizado material, así como las amortizaciones y correcciones de valor efectuadas en el ejercicio 2014, se detallan en el cuadro siguiente:

Concepto	2013	Altas	Bajas	2014
Terrenos	553,01	0,00	0,00	553,01
Instalaciones	38.549,22	0,00	0,00	38.549,22
Mobiliario	35.381,26	1.543,72	0,00	36.924,98
Equipo Proceso Información	25.059,74	6.736,46	0,00	31.796,20
Elementos Transporte	296.140,10	0,00	0,00	296.140,10
Otro inmovilizado	19.358,40	0,00	0,00	19.358,40
TOTALES	415.041,73	8.280,18	0,00	423.321,91

Las variaciones en las amortizaciones de inmovilizado material han sido:

Concepto	2013	Altas	Bajas	2014
Amort. Acum. Instalaciones Técnicas	38.549,22	0,00	0,00	38.549,22
Amort. Acum. Mobiliario	35.506,32	166,57	0,00	35.672,89
Amort. Acum. Equipos proceso Inform.	22.832,75	1.196,13	0,00	24.028,88
Amort. Acum. Elementos de Transporte	296.140,10	0,00	0,00	296.140,10
Amort. Acum. Otro Inmovilizado Material	17.080,01	290,28	0,00	17.370,29
TOTALES	410.108,40	1.652,98	0,00	411.761,38

El detalle de la valoración del inmovilizado material en 2013, es la siguiente:

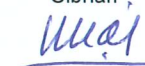
Concepto	2012	Altas	Bajas	2013
Terrenos	553,01	0,00	0,00	553,01

Pamplona a 31 de enero de 2015

El Tesorero
D. José Antonio Echávarri
Pinillos



Vº.Bº. Presidente
D. Jesús Mº. Mas
Cibrian




Instalaciones	38.549,22	0,00	0,00	38.549,22
Mobiliario	35.381,26	0,00	0,00	35.381,26
Equipo Proceso Información	24.010,67	1.049,07	0,00	25.059,74
Elementos Transporte	296.140,10	0,00	0,00	296.140,10
Otro inmovilizado	19.358,40	0,00	0,00	19.358,40
TOTALES	413.992,66	1.049,07	0,00	415.041,73

Las variaciones en las amortizaciones de inmovilizado material en 2013 han sido:

Concepto	2012	Altas	Bajas	2013
Amort. Acum. Instalaciones Técnicas	38.549,22	0,00	0,00	38.549,22
Amort. Acum. Mobiliario	32.537,29	2.969,03	0,00	35.506,32
Amort. Acum. Equipos proceso Inform.	20.820,80	2.011,95	0,00	22832,75
Amort. Acum. Elementos de Transporte	296.140,10	0,00	0,00	296.140,10
Amort. Acum. Otro Inmovilizado Material	16.789,73	290,28	0,00	17.080,01
TOTALES	404.837,14	5.271,26	0,00	410.108,40

Los elementos de inmovilizado se han amortizado en función de la vida útil de tales activos, mediante la aplicación del método lineal.

No existen costes estimados de desmantelamiento, retiro o rehabilitación.

Ninguno de los inmovilizados materiales existentes se ha adquirido a empresas del grupo o asociadas.

No se ha realizado ninguna corrección valorativa de los bienes de inmovilizado.

Al cierre del ejercicio, los elementos totalmente amortizados son los siguientes:


Concepto	2014	2013
Instalaciones	38.549,22	38.549,22
Mobiliario	35.140,09	30.607,25

Pamplona a 31 de enero de 2015

El Tesorero
D. José Antonio Echávarri
Pinillos



Vº.Bº. Presidente
D. Jesús Mª. Mas
Cibrián




Equipo Proceso Información	22.328,67	21.154,91
Elementos Transporte	296.140,10	296.140,10
Otro inmovilizado	17.555,37	15.620,14
TOTALES	409.713,45	402.071,62

No existen subvenciones de capital afectas al inmovilizado debido a que todas ellas han sido imputadas al resultado en ejercicios anteriores.

No existe ninguna otra circunstancia significativa que afecte al inmovilizado material.

No existen bienes afectos a garantías.

INMOVILIZADO INTANGIBLE

General

El detalle de la valoración del inmovilizado intangible, así como las amortizaciones y correcciones de valor efectuadas en los ejercicios 2014 y 2013 se muestra a continuación:

Concepto	2013	Altas	Bajas	2014
Concesiones Administrativas	320.878,49	0,00	0,00	320.878,49
Aplicaciones Informáticas	36.543,62	0,00	0,00	36.543,62
TOTALES	357.422,11	0,00	0,00	357.422,11

Concepto	2012	Altas	Bajas	2013
Concesiones Administrativas	320.878,49	0,00	0,00	320.878,49
Aplicaciones Informáticas	33.877,41	2.666,21	0,00	36.543,62
TOTALES	354.755,90	2.666,21	0,00	357.422,11

La amortización de los elementos del inmovilizado intangible se realiza de forma lineal durante su vida útil estimada y su detalle al cierre del ejercicio 2014 y 2013 es el siguiente:

Pamplona a 31 de enero de 2015

El Tesorero
D. José Antonio Echávarri
Pinillos



Vº.Bº. Presidente
D. Jesús Mª. Mas
Cibrian




Concepto	2013	Altas	Bajas	2014
Amort. Acum. Concesiones Administrativas	149.286,62	21.370,51	0,00	170.657,13
Amort. Acum. Aplicaciones Informáticas	32.461,75	1.765,28	0,00	34.227,03
TOTALES	181.748,37	23.135,79	0,00	204.884,16

Concepto	2012	Altas	Bajas	2013
Amort. Acum. Concesiones Administrativas	127.916,11	21.370,51	0,00	149.286,62
Amort. Acum. Aplicaciones Informáticas	27.916,63	4.545,12	0,00	32.461,75
TOTALES	155.832,74	25.915,63	0,00	181.748,37

No se ha producido ninguna circunstancia que haya supuesto una incidencia significativa en el ejercicio presente que afecte al valor residual ni a la vida útil estimada.

Los elementos del inmovilizado intangible totalmente amortizados ascienden a 29.482,52 euros.


Existen subvenciones de capital, afectas a la concesión administrativa.

Durante el ejercicio 2005, la Asociación obtuvo un permiso de ocupación temporal del chalet número dos, ubicado en el recinto del Hospital de Navarra. Dicho permiso se encuentra regulado por el Convenio de 7 de marzo de 2005 suscrito entre el Departamento de Salud y la Asociación, donde se manifiesta que la ocupación temporal del inmueble se concede inicialmente por quince años, prorrogable anualmente hasta un máximo de cuarenta años. Ante la imposibilidad de calcular el valor razonable del derecho al uso del inmueble por las características atribuibles al mismo, se ha registrado por el valor de las obras efectuadas para la rehabilitación de dicho inmueble, procediéndose a su amortización al haberse efectuado el traslado a la nueva sede.



No se han efectuado correcciones valorativas al no haberse producido deterioro de valor de los elementos del inmovilizado inmaterial.

Pamplona a 31 de enero de 2015

El Tesorero
D. José Antonio Echávarri
Pinillos



Vº Bº. Presidente
D. Jesús Mº. Mas
Cibrian

Las Concesiones Administrativas (Sede Social) se han amortizado por el plazo de concesión, 15 años y desde el momento en que se produce el traslado a la nueva Sede.

Las aplicaciones informáticas se han amortizado en un porcentaje anual del 25% a partir de su entrada en funcionamiento.

Ninguno de los elementos se encuentra afecto a garantía ni reversión.

6. BIENES DEL PATRIMONIO HISTÓRICO

No existen bienes atribuibles a este epígrafe.

7. USUARIOS Y OTROS DEUDORES DE ACTIVIDAD PROPIA

La información facilitada en este apartado, es la referida a usuarios y otros deudores de la actividad propia de la Asociación.

No existen Créditos, derivados y otros con usuarios y otros deudores de la actividad propia.

No existe otra información que deba ser reseñada en esta apartado.

8. BENEFICIARIOS-ACREEDORES

Al cierre del ejercicio 2014, son los siguientes:

Concepto	Deudas con ent. de crédito	Partida a Pagar	Total
Débitos y partidas a pagar	333,57	118.851,45	119.185,02
Total	333,57	118.851,45	119.185,02

Al cierre del ejercicio 2013, son los siguientes:

Pamplona a 31 de enero de 2015

El Tesorero
D. José Antonio Echávarri
Pinillos



Vº.Bº. Presidente
D. Jesús Mª. Mas
Cibrian



Concepto	Deudas con ent. de crédito	Partida a Pagar	Total
Débitos y partidas a pagar	77,12	91.646,18	91.723,30
Total	77,12	91.646,18	91.723,30

9. FONDOS PROPIOS

El Fondo Social al cierre del ejercicio 2013 ascendía a 34.633,59 euros, siendo el único movimiento en el ejercicio 2014 la distribución del resultado de 2013, 4.006,05 euros, quedando por lo tanto el fondo social a 31 de diciembre de 2014 en 38.639,64 euros.

10. SITUACIÓN FISCAL

La Asociación está exenta del Impuesto de Sociedades, según se desprende del artículo 5-2º de la Ley 61/1978 del 27 de Diciembre. BOE 30/12/78.

Otros tributos

La Sociedad se encuentra al corriente en el pago de todos los impuestos que le son aplicables, no existiendo ninguna contingencia fiscal y estando abiertos a comprobación los cuatro últimos ejercicios de cada impuesto.

11. INGRESOS Y GASTOS

La Asociación no presenta saldo en la partida 2.a) de la cuenta de resultados "Ayudas monetarias", ni en la partida 2.b) "Ayudas no monetarias".

El detalle de la partida 6. "Aprovisionamientos" de la cuenta de pérdidas y ganancias adjuntas es el siguiente:


Concepto	2014	2013
Compra de mercaderías	-27.522,66	-32.372,34
Variación de existencias	-12.742,36	8.060,43
Total	-40.265,02	-24.311,91

Pamplona a 31 de enero de 2015

El Tesorero
D. José Antonio Echávarri
Pinillos



Vº.Bº. Presidente
D. Jesús Mª. Mas
Cibrian,

La totalidad de las compras de mercaderías se han adquirido en Navarra y corresponden a diverso material utilizado por la Asociación en actos publicitarios, campañas de concienciación y distinciones a donantes.

El desglose de la partida 8. "Gastos de Personal", es el siguiente:

Concepto	2014	2013
Sueldos y Salarios	-87.384,27	-90.108,46
Seguridad Social a Cargo de la Empresa	-24.087,75	-27.713,71
Total	-111.472,02	-117.822,17

El detalle de la partida 9. "Otros gastos de explotación", es el siguiente:

Concepto	2014	2013
Reparaciones y Conservación	-17.856,32	-12.829,74
Servicios Profesionales Independientes	-7.605,84	-25.935,22
Transportes	-210,62	-61,92
Primas de Seguros	-7.546,97	-7.829,20
Servicios Bancarios	-597,28	-241,03
Publicidad Propaganda y Relaciones Públicas	-160.534,58	-166.551,12
Suministros	-3.904,34	-4.662,21
Otros Servicios	-7.678,61	-25.975,51
Otras Pérdidas Gestión Corriente	0,00	484,95
Total	-205.934,56	-243.601,00

Los únicos ingresos que ha recibido la Asociación a lo largo de los ejercicios 2014 y 2013, han sido los siguientes:

Concepto	2014	2013
Subvenciones, Donaciones y Legados Explotación	400.000,00	400.200,00
Subv. Dona. y legados transferidos al resultado ejercicio	20.406,78	21.297,74
Otros Ingresos Financieros	0,57	3,58
Total	420.407,35	421.501,32

La subvención de explotación, procede del convenio que suscribió el Departamento de Salud del Gobierno de Navarra y ADONA, para la promoción de la donación de sangre y hemoderivados y la cobertura de las necesidades hemoterápicas de la Comunidad Foral de Navarra, con fecha 11 de febrero de 2014, concedida según Resolución 5E/2014 de dicha fecha, por importe de 340.000,00 euros, así como del convenio firmado entre La Caixa y la consejería de salud, por importe de 60.000,00 euros.

Pamplona a 31 de enero de 2015

El Tesorero
D. José Antonio Echávarri
Pinillos



Vº.Bº. Presidente
D. Jesús Mª. Mas
Cibrian,




El importe de la subvención de capital transferida al resultado del ejercicio 2014 y 2013 tiene el siguiente desglose:

- Por la concesión administrativa de utilización de la sede social en el ejercicio 2014 y 2013, 20.406,77 euros.
- Por la subvención para la adquisición de mobiliario: en el ejercicio 2014, 0,00 euros y en el ejercicio 2013, 900,00 euros.

12. ACTIVIDAD DE LA ENTIDAD. APLICACIÓN DE ELEMENTOS PATRIMONIALES A FINES PROPIOS. GASTOS DE ADMINISTRACIÓN.

I. Actividades realizadas.

A) Identificación.

Denominación de la actividad	Promoción de la donación de sangre y componentes sanguíneos
Tipo de Actividad	Propia
Identificación de la actividad por sector	Salud
Lugar de desarrollo de la actividad	Comunidad Foral de Navarra

Descripción detallada de la actividad realizada.

Crear tendencia positiva, en la población, hacia la donación de sangre

B) Recursos humanos empleados en la actividad.

Personal	Número		Nº horas / año	
	Previsto	Realizado	Previsto	Realizado
Personal Asalariado	4	4	5.520	5.520
Personal contrato servicios	--	--	--	--
Personal voluntario	87	87	5.340	5.340

C) Beneficiarios o usuarios de la actividad.



No existe un único beneficiario de la actividad de la Asociación, siendo los destinatarios finales de la actividad la sociedad en general.

Pamplona a 31 de enero de 2015

El Tesorero
D. José Antonio Echávarri
Pinillos



Vº.Bº. Presidente
D. Jesús Mª. Mas
Cibrian

D) Recursos económicos empleados en la actividad.

Concepto	Importe	
	Previsto	Realizado
Gastos por ayudas y otros		
a) Ayudas monetarias		
b) Ayudas no monetarias		
c) Gastos por colaboraciones y órganos de gobierno		
Variación existencias de productos terminados y en curso de fabricación		
Aprovisionamientos	35.000,00	40.265,02
Gastos de personal	110.000,00	111.472,02
Otros gastos de actividad	150.000,00	160.534,58
Amortización del inmovilizado		
Deterioro y resultado por enajenación de inmovilizado		
Gastos Financieros		
Variaciones de valor razonable en instrumentos financieros		
Diferencias de cambio		
Deterioro y resultado por enajenaciones de instrumentos financieros .		
Impuestos sobre beneficios.		
Subtotal de gastos	295.000,00	312.271,62
Adquisiciones de inmovilizado (excepto bienes Patrimonio Histórico)		
Adquisiciones Bienes Patrimonio Histórico		
Cancelación deuda no comercial		
Subtotal recursos		
TOTAL	295.000,00	312.271,62


E) Objetivos e indicadores de la actividad.

Objetivo	Cuantificación	
	Previsto	Realizado
Donantes diferentes	15.850	13.796
Promedio de donaciones por donante	1,77	1,74
Total donaciones	28.061	23.995



II. Recursos económicos totales empleados por la entidad.

Pamplona a 31 de enero de 2015

El Tesorero
D. José Antonio Echávarri
Pinillos



Vº.Bº. Presidente
D. Jesús Mª. Mas
Cibrian

Concepto	Importe	
	Previsto	Realizado
Gastos por ayudas y otros		
a) Ayudas monetarias		
b) Ayudas no monetarias		
c) Gastos por colaboraciones y órganos de gobierno		
Variación existencias de productos terminados y en curso de fabricación		
Aprovisionamientos	35.000,00	40.265,02
Gastos de personal	110.000,00	111.472,02
Otros gastos de actividad	255.000,00	205.934,56
Amortización del inmovilizado		24.788,77
Deterioro y resultado por enajenación de inmovilizado		
Gastos Financieros		1.160,11
Variaciones de valor razonable en instrumentos financieros		
Diferencias de cambio		
Deterioro y resultado por enajenaciones de instrumentos financieros .		
Impuestos sobre beneficios.		
Subtotal de gastos	400.00,00	383.620,48
Adquisiciones de inmovilizado (excepto bienes Patrimonio Histórico)		
Adquisiciones Bienes Patrimonio Histórico		
Cancelación deuda no comercial		
Subtotal recursos		
TOTAL	400.00,00	383.620,48

III. Recursos económicos totales obtenidos por la entidad.
A. Ingresos obtenidos por la entidad.

Ingresos	Previsto	Realizado
Rentas y otros ingresos		
Ventas y prestaciones de servicios de las actividades propias		
Ingresos ordinarios de las actividades mercantiles		
Subvenciones del sector público	400.000,00	400.000,00
Aportaciones privadas		
Otros tipos de ingresos		0,57
TOTAL INGRESOS OBTENIDOS	400.000,00	400.000,57

B. Otros recursos económicos obtenidos por la entidad.

Pamplona a 31 de enero de 2015

El Tesorero
D. José Antonio Echávarri
Pinillos



Vº.Bº. Presidente
D. Jesús Mª. Mas
Cibrian




Otros recursos	Previsto	Realizado
Deudas contraídas		
Obligaciones financieras asumidas		
TOTAL OTROS RECURSOS OBTENIDOS	0,00	0,00

IV. Convenios de colaboración con otras entidades.

No existen convenios suscritos con otras entidades que deban ser reseñadas.

V. Desviación entre plan de actuación y datos realizados.

No existen desviaciones significativas entre las cantidades previstas en el plan de actuación y las efectivamente realizadas.

La Asociación ha financiado íntegramente su actividad mediante el convenio de colaboración que tiene firmado con el Gobierno de Navarra, mediante el cual se aprobó una subvención por importe de 340.000,00 euros además de 60.000 € adicionales que aportó la Fundación de La Caixa a través del Departamento de Salud del Gobierno de Navarra.

Los recursos humanos aplicados por la Asociación durante el ejercicio 2014, son los detallados anteriormente en el presente punto de la memoria.


No se han aplicación elementos patrimoniales a fines propios.

Pamplona a 31 de enero de 2015

El Tesorero
D. José Antonio Echávarri
Pinillos



Vº.Bº. Presidente
D. Jesús Mª. Mas
Cibrian




Grado de cumplimiento del destino de rentas e ingresos.


Ejer.	Resultado contable	Ajustes negativos	Ajustes positivos	Base de cálculo	Importe	%	Recursos destinados a fines (gastos+ inversiones)	APLICACIÓN DE LOS RECURSOS DESTINADOS EN CUMPLIMIENTO DE SUS FINES					
								2010	2011	2012	2013	2014	
2010	-109.070,53	0,00	91.737,67	-17.332,86	-17.332,86	100	-17.332,86	17.332,86					
2011	-65.219,13	0,00	55.965,30	-9.253,83	-9.253,83	100	-9.253,83	-9.253,83					
2012	-11.978,64	0,00	34.357,57	22.378,93	22.378,93	100	22.378,93	22.378,93			22.378,93		
2013	4.006,05	0,00	31.186,89	35.192,94	35.192,94	100	35.192,94					35.192,94	
2014	37.805,88	0,00	24.788,77	62.594,65	62.594,65	100	62.594,65						62.594,65
TOTAL	-144.456,37	0,00	238.036,2	93.579,83	93.579,83		93.579,83	17.332,86	-9.253,83	22.378,93	35.192,94	62.594,65	62.594,65

Pamplona a 31 de enero de 2015

El Tesorero
D. José Antonio Echávarri
Pintillos



Vº Bº. Presidente
D. Jesús Mª. Mas
Cibrian



Recursos aplicados en el ejercicio. No aplicable.

13. OPERACIONES CON PARTES VINCULADAS

No existen operaciones con partes vinculadas.

14. OTRA INFORMACIÓN

Cambio en el órgano de gobierno, dirección y representación. Con fecha 24 de julio de 2013 se constituyó la nueva Junta Directiva de la Asociación, siendo el actual órgano de gobierno el que a continuación se detalla.

- D. Jesús Más Cibrian – Presidente.
- D. José Antonio Echávarri Pinillos – Tesorero
- D^a. M^a. Asún Adot Zaratiegui – Secretaria
- D. Iñaki Sagastibelza Villanueva – Vicepresidente 1º
- D. Javier Boneta Lapitz – Vicepresidente 2º
- D. Pedro Esquíroz Ayesa – Vocal
- D. Jesús M^a. Zabalza Asiain – Vocal
- D. José M^a. Ustarroz Razquin – Vocal Zona Norte
- D^a. María Teresa Barricarte Iñigo – Vocal Zona Estella
- D^a. Mari Carmen Zapateria Miranda – Vocal Zona Tudela
- D^a. Maite Echarri Urra – Vocal Zona Sangüesa.


En la actualidad, ADONA, cuenta con 4 personas en plantilla:

- 2 Auxiliares: 1 con jornada completa y otra con jornada laboral de 20 horas semanales (desde el 13 de diciembre de 2010) para cubrir la ampliación de horario de extracción aplicada desde esa fecha en el Banco de Sangre y Tejidos de Navarra (BSTN).



Sus tareas son la atención directa del donante y del refrigerio servido al mismo tras la donación de sangre, en el puesto de extracción fijo de Pamplona, así como para recoger sugerencias, informar, etc. Una de estas personas (jornada completa)

Pamplona a 31 de enero de 2015

El Tesorero
D. José Antonio Echávarri
Pinillos



Vº.Bº. Presidente
D. Jesús M^a. Mas
Cibrian



gestiona los pedidos del refrigerio para los donantes de sangre y ambas colaboran en diferentes tareas con el BSTN y con la Asociación.

- 1 Auxiliar Administrativo (a media jornada): Realizando labores de apoyo en la oficina de la asociación y atención a los delegados locales, actividades de promoción...
- 1 Técnica de Administración: Con tareas propias de su puesto y otras relacionadas con la promoción de la donación, la coordinación del trabajo con la Junta Directiva y los Delegados locales y la colaboración con otras instituciones (Ministerio de Sanidad, Grupo Sanguíneo –Asociación para la promoción de la donación de sangre, otras asociaciones, relación con los medios de comunicación...) y la atención de las necesidades de los donantes de sangre.

La Asociación a lo largo del ejercicio 2014, no ha realizado inversiones financieras temporales.

15. INVENTARIO


El inventario de la Asociación al que se refiere el artículo 25.2 de la Ley 50/2002, de 26 de diciembre, en el siguiente:

TERRENOS Y BIENES NATURALES					
Nº CTA	DESCRIPCIÓN	FECHA ADQUISICION	SALDO	A.A. 31-12-14	VALOR RESIDUAL
210-0	TERRENOS Y ESCRITURAS		553,01	0,00	553,01

INSTALACIONES TECNICAS					
Nº CTA	DESCRIPCIÓN	FECHA ADQUISICION	SALDO	A.A. 31-12-14	VALOR RESIDUAL
212-0	AIRE ACONDICIONADO		8.966,14	8.966,14	0,00
212-1	INST.LANZ		27.220,64	27.220,64	0,00
212-3	INST. BOMBA LANZ		991,00	991,00	0,00
212-22	LINEA SUB.LANZ		1.371,44	1.371,44	0,00

Pamplona a 31 de enero de 2015

El Tesorero
D. José Antonio Echávarri
Pinillos



Vº.Bº. Presidente
D. Jesús Mª. Mas
Cibrian





MOBILIARIO					
Nº CTA	DESCRIPCIÓN	FECHA ADQUISICION	SALDO	A.A. 31-12-14	VALOR RESIDUAL
216-0	FAX		1.292,42	1.292,42	0,00
216-1	CAJA FUERTE		1.830,09	1.830,09	0,00
216-2	MESA JUNTAS		1.583,88	1.583,88	0,00
216-3	VENTILADOR		26,44	26,44	0,00
216-4	MAQUINA ESCRIBIR		102,17	102,17	0,00
216-5	MESA MAQUINA		4,41	4,41	0,00
216-6	VASIJA Y MENAJE		65,85	65,85	0,00
216-7	FRIGORIFICO OFICINA		187,93	187,93	0,00
216-8	FRIGORIFICO C/EZA		414,10	414,10	0,00
216-9	MICROONDAS C/EZA		179,70	179,70	0,00
216-10	CAFETERA TERMO C/EZA		43,27	43,27	0,00
216-11	MENAJE CAFETERIA C/EZA		24,98	24,98	0,00
216-13	MESAS-SILLONES C/EZA		1.468,28	1.468,28	0,00
216-14	MUEBLES C/EZA		1.997,19	1.997,19	0,00
216-15	FREGADERO		266,41	266,41	0,00
216-16	VENTILADOR C/EZA		57,10	57,10	0,00
216-17	MENAJE-VASIJA LANZ		1.053,09	1.053,09	0,00
216-18	CALIZ CON PATENA+JUEGO VINO		325,75	325,75	0,00
216-21	BANCOS Y ARMARIO DEPOSITO		945,92	945,92	0,00
216-22	VITRINA REFRIGERIO DONANTES		138,04	138,04	0,00
216-23	TFON IN.OFICINA		144,18	144,18	0,00
216-24	FAX PAPEL NORMAL (2)	24/06/1997	540,31	540,31	0,00
216-25	TFNO INALAM.OFICINA	24/06/1997	203,74	203,74	0,00
216-26	NEVERA REFRIGERIO DONANTES PAMPLO.	24/09/1997	360,61	360,61	0,00
216-28	SILLAS HOSP. REFRIGERIO DONANTES	31/10/1999	84,74	84,74	0,00
216-27	TELEFONOS INALAMBRICOS OFICINA 4ª	21/09/2012	49,80	49,80	0,00
216-29	ARMARIO HOSP. REFRIGERIO DONANTES	31/10/1999	71,81	71,81	0,00
216-30	MESA HOSP. REFRIGERIO DONANTES	31/10/1999	73,32	73,32	0,00
216-31	JARRA TERMO HOSP. REFRIGERIO DONAN	31/10/1999	47,48	47,48	0,00
216-32	MICROONDAS REFRIGERIO DONANTES PA	09/11/1999	101,57	101,57	0,00
216-33	BIOMBO EXTRACCIONES DELEG. CAPARROS	23/07/2001	155,85	155,85	0,00
216-34	INALAMBRICO OFICINA	07/08/2003	69,00	69,00	0,00
216-35	REPOSAPIES OFICINA ADONA	07/08/2003	76,21	76,21	0,00
216-36	SILLA OFICINA	06/10/2003	464,58	464,58	0,00
216-38	MESA OFICINA ADONA	01/12/2004	962,10	962,10	0,00
216-40	TELEFONO INALAMBRICO 4º OFICINA	09/10/2006	70,00	70,00	0,00
216-41	MOBILIARIO SEDE SOCIAL*	12/06/2006	15.080,00	15.080,00	0,00
216-42	MICROONDAS REFRIGERIO *	29/01/2007	44,90	44,90	0,00
216-43	MICROONDAS NUEVA SEDE S	30/04/2007	54,00	54,00	0,00
216-44	MOB NUEV SEDE (CORTINAS)	03/04/2007	4.528,64	4.528,64	0,00

Pamplona a 31 de enero de 2015

El Tesorero
D. José Antonio Echávarri
Pinillos



Vº Bº. Presidente
D. Jesús Mº. Mas
Cibrián




216-45	MESA PEGABLE EXTRACC ES	30/01/2010	191,40	141,27	50,13
216-19	NUEVO FRIGORIFICO BSTNA	11/12/2014	1.543,72	19,30	1.524,42

EQUIPOS PROCESO INFORMACION					
Nº CTA	DESCRIPCIÓN	FECHA ADQUISICION	SALDO	A.A. 31-12-14	VALOR RESIDUAL
217-0	ORDENADOR E IMPRESORA		6.519,79	6.519,79	0,00
217-1	NUEVO ORDENADOR OFICINA		1.698,04	1.698,04	0,00
217-5	IMPRESORA LASERJET 2100	23/11/1999	934,21	934,21	0,00
217-2	SERVIDOR Y MATER. COP. S.	08/06/2009	4.243,78	4.243,78	0,00
217-2	SERVIDOR Y MATER. COP. S.	26/08/2009	60,16	60,16	0,00
217-3	NUEVA IMPRESORA BROTHER	29/09/2009	1.113,60	1.113,60	0,00
217-6	IMPRESORA DESKJET 610 COLOR	23/11/1999	181,27	181,27	0,00
217-7	ORDENADOR OFICINA 3ª	27/10/2004	1.488,28	1.488,28	0,00
217-9	VIDEO PROYECTOR	27/10/2004	2.695,84	2.695,84	0,00
217-10	PORTATIL (2º) OFICINA PAKAR	06/09/2007	1.262,21	1.262,21	0,00
217-37	FAX-CONTESTADOR TUDELA	14/10/2003	233,95	233,95	0,00
217-39	FAX OLIVETTI INYECCION TINTA LAB270	31/12/2004	138,04	138,04	0,00
217-40	IMPRESORA AUTOHEMOTECA	04/08/2005	108,47	108,47	0,00
217-41	EQUIPO INFORMATICO N OFIC	13/04/2007	1.597,09	1.597,09	0,00
217-41	EQUIPO INFORMATICO N OFIC	30/04/2007	53,94	53,94	0,00
217-42	COMPRA 2 IPAD 3	17/10/2012	1.682,00	911,08	770,92
217-43	NUEVA CPU PUESTO MARIA	10/05/2013	1.049,07	415,26	633,81
217-4	IMPRESORA MULTIFUNCION	19/09/2014	2.420,00	151,25	2.268,75
217-12	3ER. PORTATIL OFICINA ADONA	24/12/2014	933,52	19,45	914,07
217-44	NUEVA CPU PUESTO MAITE	29/04/2014	909,92	151,65	758,27
217-45	EQUIPACION AUDIOVISUAL SALA MULTIUSOS	20/12/2014	2.473,02	51,52	2.421,50

ELEMENTOS DE TRANSPORTE					
Nº CTA	DESCRIPCIÓN	FECHA ADQUISICION	SALDO	A.A. 31-12-14	VALOR RESIDUAL
218-0	AUTOHEMOTECA	18/05/2006	296.140,10	296.140,10	0,00


OTRO INMOVILIZADO					
Nº CTA	DESCRIPCIÓN	FECHA ADQUISICION	SALDO	A.A. 31-12-14	VALOR RESIDUAL
219-0	INSTALACIONES DECORACIÓN		159,87	159,87	0,00
219-1	BUSTO LUCEA		1.803,04	0,00	1.803,04

Pamplona a 31 de enero de 2015

El Tesorero
D. José Antonio Echávarri
Pinillos



Vº.Bº. Presidente
D. Jesús Mª. Mas
Cibrian,

219-4	SEÑALIZACION NUEVA S SOC	30/06/2007	1.935,23	1.750,16	185,07
2195-2	OBRAS Y CIERRE		2.718,76	2.718,76	0,00
2195-3	SILLAS Y BANCOS		56,30	56,30	0,00
2195-4	CUMBRES CLUB OBRAS		456,41	456,41	0,00
2195-5	MAQUI.JARDIN CORTA HIERBA		1.141,92	1.141,92	0,00
2195-6	MAQUI.JARDIN MOTO BOMBA		492,33	492,33	0,00
2195-7	MAQUI.JARDIN EXTINTOR		109,68	109,68	0,00
2195-8	OBRAS INST.FRIGORIFICO		291,49	291,49	0,00
2195-9	OTRAS INST.GENERADOR		601,01	601,01	0,00
2195-10	OTRO INMO.RADIO AUTOEMOTECA		180,30	180,30	0,00
2195-11	OTRO INMO.REPOSTERO		826,63	826,63	0,00
2195-12	PARQUE INFANTIL LANZ		24,04	24,04	0,00
2195-13	CUADRO CARTA MANUSCRITA S.FCO		45,08	45,08	0,00
2195-14	PLANTAS ARTIFICIALES TUDELA		45,08	45,08	0,00
2195-15	MOLON FINCA DE LANZ		485,73	485,73	0,00
2195-16	CAMA CASA LANZ BOTIQUIN		120,20	120,20	0,00
2195-19	CORTADORA CESPED AUTOMOTO		5.300,93	5.300,93	0,00
2195-20	FUENTE CASA LANZ		278,53	278,53	0,00
2195-21	MESAS SOTANO CASA LANZ		210,35	210,35	0,00
2195-22	LEÑERA LANZ	10/06/1997	2.075,49	2.075,49	0,00


APLICACIONES INFORMATICAS					
Nº CTA	DESCRIPCIÓN	FECHA ADQUISICION	SALDO	A.A. 31-12-14	VALOR RESIDUAL
206-0	LICENCIA USUARIO	17/12/1997	1.607,71	1.607,71	0,00
206-1	OFFICE 97 CD PRO	26/05/1998	507,86	507,86	0,00
206-2	PROGRAMA CONTA 7 CONTABILIDAD	23/11/1999	453,16	453,16	0,00
206-2	PROGRAMA CONTA 7 CONTABILIDAD	31/12/2013	453,75	113,44	340,31
206-3	PAGINA WEB	30/04/2009	20.880,00	20.880,00	0,00
206-3	PAGINA WEB	30/10/2009	4.176,00	4.176,00	0,00
206-3	PAGINA WEB	31/12/2009	1.856,00	1.856,00	0,00
206-4	PROGRAMA ADONA	29/08/2012	4.396,68	3.663,90	732,78
206-4	PROGRAMA ADONA	11/03/2013	2.090,88	914,76	1.176,12
206-5	LICENCIA PDF CONVERTER	11/03/2013	119,79	52,41	67,38
206-6	APLICACIONES ITUNES PARA IPAD	02/01/2013	1,79	1,79	0,00

Pamplona a 31 de enero de 2015

El Tesorero
D. José Antonio Echávarri
Pinillos




Vº.Bº. Presidente
D. Jesús Mª. Mas
Cibrián

CONCESIONES ADMINISTRATIVAS					
Nº CTA	DESCRIPCIÓN	FECHA ADQUISICION	SALDO	A.A. 31-12-14	VALOR RESIDUAL
202-0	PERMISO OCUPACION TEMP CHALET	01/02/2007	306.407,44	163.253,91	143.153,53
202-0	TASA LICENCIA APERTURA	03/08/2009	745,50	397,36	348,14
202-1	INVERSIONES 2007 NUEVA S.	18/04/2007	12.246,55	6.132,87	6.113,68
202-1	INVERSIONES 2007 NUEVA S.	10/09/2007	1.479,00	872,99	606,01

Pamplona a 31 de enero de 2015

El Tesorero
D. José Antonio Echávarri
Pinillos



Vº.Bº. Presidente
D. Jesús Mª. Mas
Cibrian

